

# Prinzessin Lillifee



Deine Lillifee-Tür

# Gestalte Deine Tür...

## 1 Wie soll die Tür später aussehen?

Kinderzimmerseite



Typ 135



Typ 1100




Türblatt Lack weiß



Typ 127

Flurseite (Weitere Oberflächen möglich)



Lack weiß



Ahorn



Buche




amerik. Nussbaum



Eiche zartbitter


## 2 Wähle Dein Prinzessin Lillifee-Motiv!




Herzrahmen



Blumenschaukel



Ballerina



Tanzstunde

## 3 Und so könnte Dein Türdrücker aussehen...



Drücker «Halley», Chrom matt

Ansicht vom Flur



Ansicht vom Kinderzimmer



Nur die Türseite zum Kinderzimmer zeigt das Prinzessin-Lillifee-Motiv, die Rückseite ist passend zu den Türen Deiner Eltern im Flur.

#### 4 Welcher Rahmen gefällt Dir? (Weitere Varianten möglich)



Zarge in weiß



Zarge in rosa

#### 5 Wähle eine Girlande!



Rosengirlande



Blümchengirlande

#### 6 Wenn Du möchtest steht Dein Name mit auf der Tür...

Prinzessin  
Lillifee



# Prinzessin Lillifee



Das Prinzessin-Lillifee-Logo ist bei allen Türen aus dieser Kollektion unten auf die Tür gedruckt.

*Kennst Du die zauberhafte Fee mit ihrem Zauberstab?  
Tauche ein in die schöne, bunte Welt von Prinzessin Lillifee ...*

Frag Deinen Fachhändler

© 2009 by HGM-Türenwerke | Heinrich Grauthoff GmbH  
Konzeption & Realisation: [lichtstark](http://lichtstark.com), [www.lichtstark.eu](http://www.lichtstark.eu) | Bilder: HGM

HGM-Türenwerke | Heinrich Grauthoff GmbH  
Brandstraße 71 - 79  
33397 Rietberg-Mastholte  
fon +49 (0) 29 44. 8 03 - 0  
fax +49 (0) 29 44. 8 03 - 29  
info@hgm-tueren.de  
www.hgm-tueren.de



ein Unternehmen der

**GRAUTHOFF**  
Türegruppe

[www.grauthoff.com](http://www.grauthoff.com)