



Edelstahl-Schiebetürbeschlag



Edelstahl Griffstange inklusive



PRODUKT
NEUHEITEN 2011

06
2011

Erhältliche Oberflächen:

Echtholz- / Lack-Oberflächen

Buche	Ahorn	Eiche	Eiche rustikal	Am. Nussbaum	Esche weiß	Weißlack

Dekor- / Schichtstoff-Oberflächen

Buche	Eiche hell	Buche hell	Goldahorn	Esche weiß	Eiche natur	Weißlack RAL 9010

Verkehrsweiß RAL 9016	Morena Kirsche	Eiche Vienna	Eiche Antik



Weitere Informationen siehe
Preisliste „DRIVE-IN 05/2011“

Sympathisch und natürlich!

Die lebhaftige Maserung der Eiche verleiht der Tür, besonders bei matter Lackierung einen angenehmen natürlichen und rustikalen Charakter. In Kombination mit einer weißen Zarge erhält diese Tür ihre optische Leichtigkeit und ist voll im Trend.



Eiche astig Mattlack



SANDWICHKANTE CLASSIQUE NOUVEAU
EDITION BASIC RAUM ART KOLLEKTION EICHE ASTIG

Abb. Raum Art, Typ 135, Olive



Sandwichkante Amerik. Nussbaum Sandwichkante Cashmere Duokante Buche

Die Sandwichkante

Das Highlight der »Raum Art« Kollektion.

Das Besondere an der neu entwickelten Sandwichkante für stumpf einschlagende Türen ist ein mittig eingelegter, quer furnierter Echholzstreifen bzw. ein lackierter Farbstreifen. Seitlich bleiben schmale Streifen im Weißton des Türblatts sichtbar. Bei der Duokante einer gefälzten Tür ist ausschließlich die innere Falzkante furniert oder lackiert. Diese Variante ist genau wie die Sandwichkante im geschlossenen Zustand nicht sichtbar, wird aber bei geöffneter Tür zum optischen Highlight.

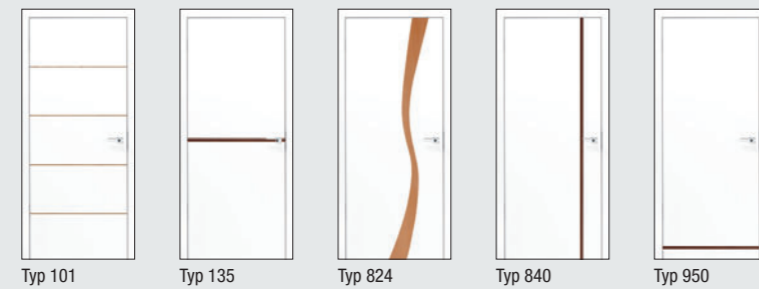
Erhältliche Holzarten und Farbtöne siehe unten.

Weißlack kombiniert mit Echholz- oder Farb-Akzenten

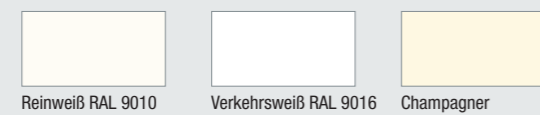


Typ 101


Applikationen




Grundfarbtöne



Akzent-Holzarten



Akzent-Farbtöne



Classique Nouveau 1, Typ 2210

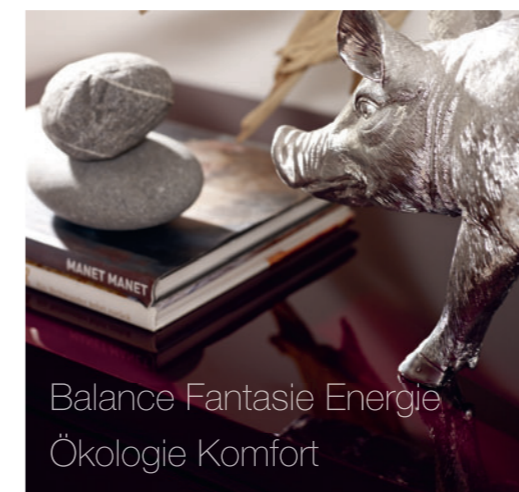
Classique Nouveau
Drei Ausführungen - ein Design!



Classique Nouveau 1, Typ 2210

Classique Nouveau 2, Typ 2210

Classique Nouveau 3, Typ 2210



Balance Fantasie Energie
Ökologie Komfort

Das Durchschnittliche gibt der Welt ihren Bestand,
das Außergewöhnliche ihren Wert. Oscar Wilde



Classique Nouveau 1
Türblatt mit echter Füllung

Classique Nouveau 2
Türblatt mit Aufdoppelung

Classique Nouveau 3
Türblatt mit Rillenfräsung

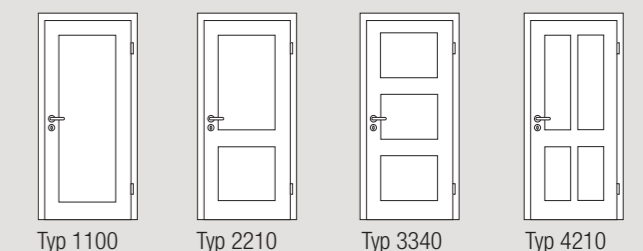


Classique Nouveau 2, Typ 2210

Klassische Schönheit

Zeitlos klassisch und gleichzeitig modern präsentiert sich die Stiltür-Kollektion »Classique Nouveau« in verschiedenen Varianten. Die Classique Nouveau 2 zum Beispiel bietet mit der dezenten Aufdoppelung ganz neue Perspektiven für zeitgemäßes Wohnen mit Stil.

Folgende Typen stehen in den drei Weißtönen ähnl. Reinweiß RAL 9010, ähnl. Verkehrsweiß RAL 9016 und Champagner zur Wahl:



Typ 1100

Typ 2210

Typ 3340

Typ 4210